



Concepto	2018		2017		Concepto	2018		2017	
	2018	2017	2018	2017		2018	2017	2018	2017
Flujos de Efectivo de las Actividades de Operación					Flujos de Efectivo de las Actividades de Inversión				
Origen	\$2,130,789.83		Origen			\$0.00			
Impuesto	\$444,035.02		Bienes Inmuebles, Infraestructura y Construcciones en Proceso			\$0.00			
Cuotas y Aportaciones de Seguridad Social	\$0.00		Bienes Muebles			\$0.00			
Contribuciones por Mejoras	\$738.00		Otros Origenes de Inversión			\$0.00			
Derechos	\$148,423.25		Aplicación			\$288,116.22			
Productos de Tipo Corriente	\$29.72		Bienes Inmuebles, Infraestructura y Construcciones en Proceso			\$0.00			
Aprovisionamientos de Tipo Corriente	\$3,000.91		Bienes Muebles			\$27,723.00			
Ingresos por Venta de Bienes y Servicios	\$0.00		Otros Adiciones de Inversión			\$29,392.22			
Ingresos no Comprendidos en las Fracciones de la Ley de Ingresos Casados en Ejercicios Fiscales Anteriores Pendientes de Liquidación o Pago	\$55,574.43		Flujos Netos de Efectivo por Actividades de Inversión			-\$288,116.22			
Participaciones y Aportaciones	\$1,468,061.50		Flujo de Efectivo de las Actividades de Financiamiento						
Transferencias, Asignaciones, Subsidios y Otras Ayudas	\$0.00		Origen			\$75,846.72			
Ingresos Financieros	\$0.00		Educamiento Neto			\$0.00			
Incremento por Variación de Inventarios	\$0.00		Interno			\$0.00			
Disminución del Exceso de Estimaciones por Pérdida o Omitida	\$0.00		Externo			\$0.00			
Disminución del Exceso de Provisiones	\$0.00		Otros Origenes de Financiamiento			\$75,846.72			
Otros Ingresos y Beneficios Varios	\$0.00		Aplicación			\$0.00			
Aplicación	\$1,468,883.39		Servicios de la Deuda			\$0.00			
Servicios Personales	\$1,064,691.36		Interno			\$0.00			
Materiales y Suministros	\$395,246.02		Externo			\$0.00			
Servicios Generales	\$209,642.04		Otros Origenes de Financiamiento			\$75,846.72			
Transferencias Internas y Asignaciones al Sector Público	\$0.00		Aplicación			\$0.00			
Transferencias al Resido del Sector Público	\$0.00		Servicios de la Deuda			\$0.00			
Subsidios y Subvenciones	\$0.00		Interno			\$0.00			
Ayudas Sociales	\$26,103.97		Externo			\$0.00			
Pensiones y Jubilaciones	\$0.00		Otros Aplicaciones de Financiamiento			\$0.00			
Transferencias a Fideicomisos, Mandatos y Contratos Analógicos	\$0.00					\$0.00			
Transferencias a la Seguridad Social	\$0.00					\$0.00			


	Flujos Netos de Efectivo por Actividades de Financiamiento	
Donativos	\$0.00	
Transferencias al Exterior	\$0.00	
Participaciones	\$0.00	
Aportaciones	\$0.00	Incremento/Disminucion Neto en el Efectivo y Equivalentes al Efectivo
Comeritos	\$0.00	
Intereses de la Deuda Publica	\$0.00	Efectivo y Equivalentes al Ejercicio al Inicio del Ejercicio
Comisiones de la Deuda Publica	\$0.00	
Gastos de la Deuda Publica	\$0.00	
Costo por Coberturas	\$0.00	Efectivo y Equivalentes al Ejercicio al final del Ejercicio
		\$421,887.79
Apoyos Financieros	\$0.00	
Estimaciones, Depreciaciones, Deterioros, Obsolescencia y Amortizaciones	\$0.00	
Provisiones	\$0.00	
Disminucion de Inventarios	\$0.00	
Aumento por Insuficiencia de Estimaciones por Perdida o Deterioro u Obsolescencia	\$0.00	
Aumento por Insuficiencia de Provisiones	\$0.00	
Otros Gastos	\$0.00	
Inversion Publica no Capitalizable	\$0.00	
Flujos Netos de Efectivo por Actividades de Operacion	\$594,877.44	

Bajo protesta de decir verdad declaramos que los Estados Financieros y sus Notas son razonablemente correctos y responsabilidad del emisor




H. Ayuntamiento
Constitucional
PRESDENCIA
 Las Vigas de Ramirez, Ver
 2018 - 2021


H. Ayuntamiento
Constitucional
TESORERIA
 Las Vigas de Ramirez, Ver
 2018 - 2021


H. Ayuntamiento
Constitucional
REGIDURIA
 Las Vigas de Ramirez, Ver
 2018 - 2021