

H. Congreso del Estado de Veracruz de Ignacio de la Llave

LXV Legislatura 2018 – 2021

Secretaría de Fiscalización

H. Ayuntamiento de Las Vigas de Ramirez , Veracruz.

ESTADO DE FLUJOS DE EFECTIVO



Ayuntamiento de Las Vigas de Ramírez

Estado de Flujos de Efectivo
Del 1 de enero al 31 de diciembre de 2021
(cifras en pesos)

Concepto	2021	2020
Flujos de Efectivo de las Actividades de Operación		
Origen	\$66,197,476.05	\$66,767,161.07
Impuestos	\$1,599,707.48	\$1,810,869.05
Cuotas y Aportaciones de Seguridad Social	\$0.00	\$0.00
Contribuciones de Mejoras	\$51,566.66	\$43,434.54
Derechos	\$1,663,205.31	\$1,231,808.54
Productos	\$89,358.21	\$984,151.27
Aprovechamientos	\$254,582.80	\$431,294.02
Ingresos por Venta de Bienes y Prestación de Servicios	\$0.00	\$0.00
Participaciones, Aportaciones, Convenios, Incentivos Derivados de la Colaboración Fiscal y Fondos Distintos de Aportaciones	\$61,201,014.67	\$58,740,446.22
Transferencias, Asignaciones, Subsidios y Subvenciones, y Pensiones y Jubilaciones	\$1,196,560.76	\$2,137,055.84
Otros Orígenes de Operación	\$141,480.16	\$1,388,101.59
Aplicación	\$38,805,167.49	\$40,195,571.98
Servicios Personales	\$20,588,567.20	\$21,751,394.76
Materiales y Suministros	\$6,565,663.54	\$6,784,898.13
Servicios Generales	\$10,392,551.30	\$9,752,478.21
Transferencias Internas y Asignaciones al Sector Público	\$0.00	\$0.00
Transferencias al Resto del Sector Público	\$0.00	\$0.00
Subsidios y Subvenciones	\$0.00	\$0.00
Ayudas Sociales	\$1,258,385.45	\$1,906,800.88
Pensiones y Jubilaciones	\$0.00	\$0.00
Transferencias a Fideicomisos, Mandatos y Contratos Análogos	\$0.00	\$0.00
Transferencias a la Seguridad Social	\$0.00	\$0.00
Donativos	\$0.00	\$0.00
Transferencias al Exterior	\$0.00	\$0.00
Participaciones	\$0.00	\$0.00
Aportaciones	\$0.00	\$0.00
Convenios	\$0.00	\$0.00
Otras Aplicaciones de Operación	\$0.00	\$0.00
Flujos Netos de Efectivo por Actividades de Operación	\$27,392,308.56	\$26,571,589.09
Flujos de Efectivo de las Actividades de Inversión		
Origen	\$421,237.77	\$3,256,930.87
Bienes Inmuebles, Infraestructura y Construcciones en Proceso	\$0.00	\$0.00
Bienes Muebles	\$0.00	\$0.00
Otros Orígenes de Inversión	\$421,237.77	\$3,256,930.87
Aplicación	\$24,666,120.51	\$25,487,989.17
Bienes Inmuebles, Infraestructura y Construcciones en Proceso	\$24,593,232.61	\$25,288,263.72
Bienes Muebles	\$72,887.90	\$207,770.01
Otras Aplicaciones de Inversión	\$0.00	\$11,955.44
Flujos Netos de Efectivo por Actividades de Inversión	-\$24,244,882.74	-\$22,231,058.30
Flujo de Efectivo de las Actividades de Financiamiento		
Origen	\$1,838,327.12	\$2,507,929.19
Endeudamiento Neto	\$0.00	\$0.00
Interno	\$0.00	\$0.00


Ayuntamiento de Las Vigas de Ramírez

Estado de Flujos de Efectivo
Del 1 de enero al 31 de diciembre de 2021
 (cifras en pesos)


Externo	\$0.00	\$0.00
Otros Orígenes de Financiamiento	\$1,838,327.12	\$2,507,929.19
Aplicación	\$5,886,273.80	\$5,494,104.53
Servicios de la Deuda	\$0.00	\$0.00
Interno	\$0.00	\$0.00
Externo	\$0.00	\$0.00
Otras Aplicaciones de Financiamiento	\$5,886,273.80	\$5,494,104.53
Flujos Netos de Efectivo por Actividades de Financiamiento	-\$4,047,946.68	-\$2,986,175.34
Incremento/Disminución Neta en el Efectivo y Equivalentes al Efectivo	-\$900,520.86	\$1,354,355.45
Efectivo y Equivalentes al Efectivo al Inicio del Ejercicio	\$1,278,386.19	-\$75,969.26
Efectivo y Equivalentes al Efectivo al Final del Ejercicio	\$377,865.33	\$1,278,386.19


Bajo protesta de decir verdad declaramos que los Estados Financieros y sus Notas son razonablemente correctos y responsabilidad del emisor




 C. ALEJANDRO LINO CRUZ ROMERO
 PRESIDENTE MUNICIPAL


 C. RAYMUNDO ABURTO MARTINEZ
 REGIDOR UNICO


 PROFRA. MARIA DEL CARMEN BECERRA RAMIREZ
 SINDICA UNICA


 C. ARNULFO ZAVALA MARIN
 TESORERO MUNICIPAL